

火災・救急・救助統計

令和7年(1月～12月)



大曲仙北広域市町村圏組合消防本部

令和7年火災統計概要

| | |
|---------------|--|
| 1. 火災件数 | 38 件 |
| 内 訳 | ・建物火災 30 件 ・車両火災 2 件 ・その他火災 6 件 |
| 2. 火災発生率 | 1 件／約9.6日 |
| 3. 焼損面積 | 建 物 床面積 3,122平方メートル (1 件当焼損面積 約104平方メートル) 表面積 120平方メートル |
| 4. 損害額 | 合 計 1億6,645万5千円 (1 件当損害額438万円) 内 訳 ・建 物 1億2,069万9千円 ・収容物 4,538万9千円 ・車 両 1万円 ・その他 35万7千円 |
| 5. 1 日当損害額 | 約45万6千円 |
| 6. 圏民 1 人当損害額 | 約1,459円 |
| 7. 焼損棟数 | ・住 家 全 焼 7棟 半 焼 1棟 部分焼 4棟 ぼ や 6棟 ・非住家 全 焼 11棟 半 焼 1棟 部分焼 4棟 ぼ や 13棟 |

8. り災世帯及び人員 19世帯49人

9. 死傷者
・死 者 1人
・負傷者 4人

10. 放水ポンプ台数及び出動人員

| | 建 物 | 車 両 | その他 | 合 計 |
|---------|-----|-----|-----|-----|
| 放水ポンプ台数 | 64 | 2 | 4 | 70 |
| 出動職員数 | 446 | 25 | 51 | 522 |
| 出動団員数 | 325 | 0 | 27 | 352 |

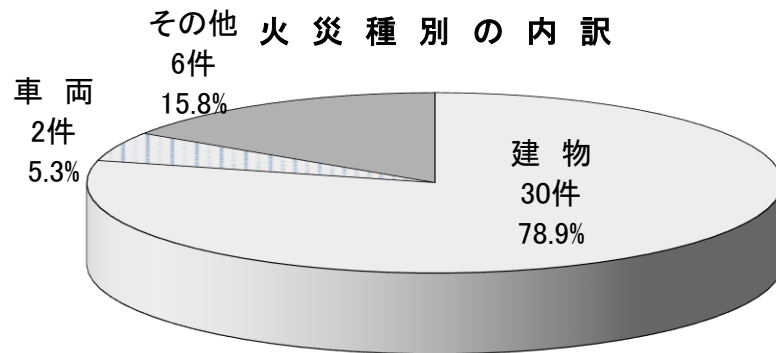
11. 出火原因

| 令和5年 | | 令和6年 | | 令和7年 | |
|----------|-----|----------|-----|----------|----|
| たき火・ゴミ焼き | 10件 | たき火・ゴミ焼き | 11件 | たき火・ゴミ焼き | 3件 |
| ストーブ | 6件 | ストーブ | 5件 | ストーブ | 3件 |
| 電気関係 | 4件 | 放火 | 3件 | 落雷 | 3件 |
| 落雷 | 4件 | 電気関係 | 2件 | ローソク | 2件 |
| たばこ | 2件 | たばこ、煙突 | 各2件 | 煙突 | 2件 |

(1) 令和7年の火災概要

令和7年の火災件数は38件で、前年の50件と比べて12件減少し、広域発足（昭和47年）以来の最少となった。種別ごとの件数を前年と比較すると、建物火災は1件増加、車両火災は2件減少、その他火災は12件減少した。

種別ごとに占める割合は、建物火災が全体の78.9%、車両火災が5.3%、その他火災が15.8%となっている。



(2) 損害及び被災状況

火災による損害額は1億6,645万5千円で、前年（2億4,563万3千円）より7,917万8千円減少した。

1日当たりに換算すると約45万6千円、火災1件当たりでは約438万円の損害を被ったことになる。


建物の焼損棟数は47棟で、前年の63棟に比べ16棟減少している。建物火災1件当たりにすると約1.6棟が焼損したことになる。

焼損面積（床面積）の合計が3,122㎡で、これは前年の5,919㎡に比べ2,797㎡減少している。

り災世帯数は前年より15世帯減の19世帯、り災人員は49人となっている。

(3) 地域別火災発生状況

地域別で最も火災が多かったのは、大仙市大曲の9件、その次に仙北市角館の6件と続いている。



※ 火災種別の分類

建物火災：建物又はその収容物が焼損した火災

車両火災：自動車車両、鉄道車両及び被けん引車又はこれらの積載物が焼損した火災

その他火災：上記以外（空地、田畑、道路、河川敷、ごみ集積場、電柱類など）の火災

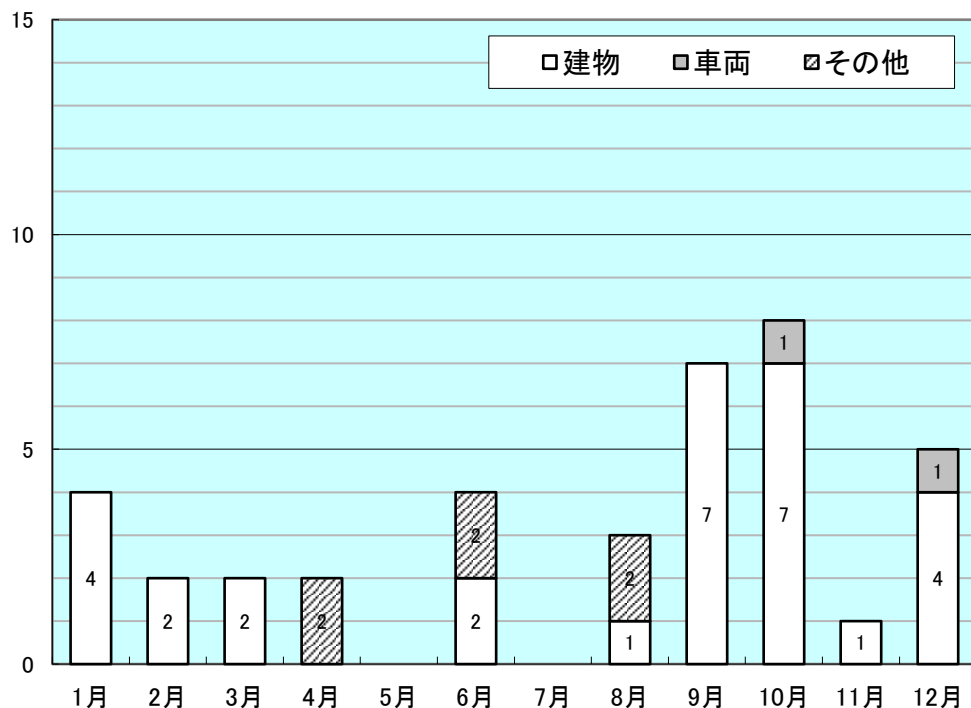
(4) 月別・曜日別・時間別火災発生状況

月別では、10月が8件と最も多く、続いて9月が7件、12月が5件となっている。9月及び10月は建物火災が7件と多くなっている。4月はその他火災が2件で、前年の10件と比べ8件減少している。

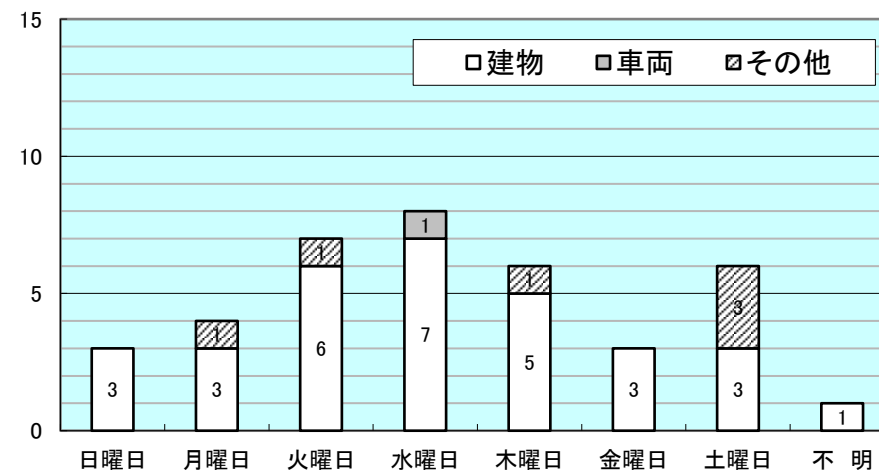
曜日別では、水曜日が8件と最も多く、最も少ないのは日曜日及び金曜日で3件となっている。

時間別に見ると、日中（7時台～18時台）が26件、夜間（19時台～6時台）が11件、不明が1件となっている。8時、13時及び23時台が4件と最も多く、次いで10時、12時及び15時台の3件となっており、日中における火災の発生が多くなっている。

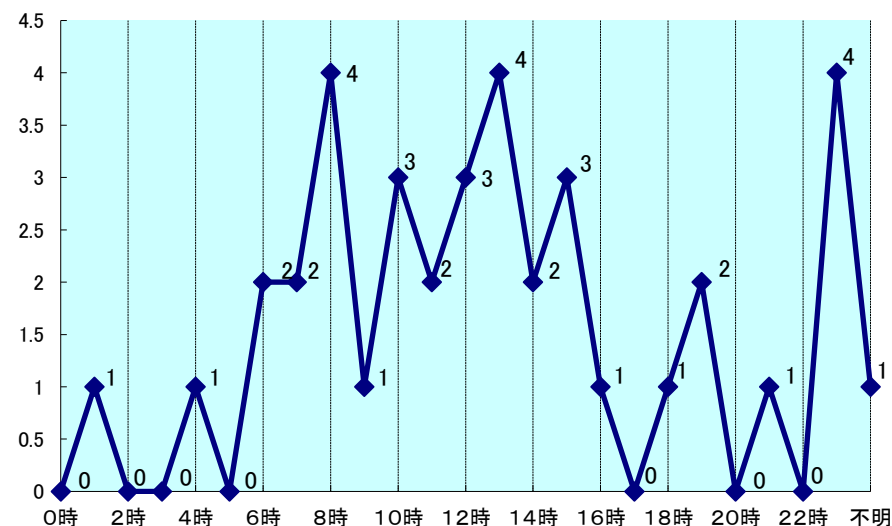
月別火災発生状況



曜日別火災発生状況



時間別火災発生状況



(5) 死傷者の状況

火災による死者は前年より5名減少し1名（女性1名）となっている。
火災による負傷者は前年の7名から3名減少し4名となっている。

(6) 原因別火災発生状況

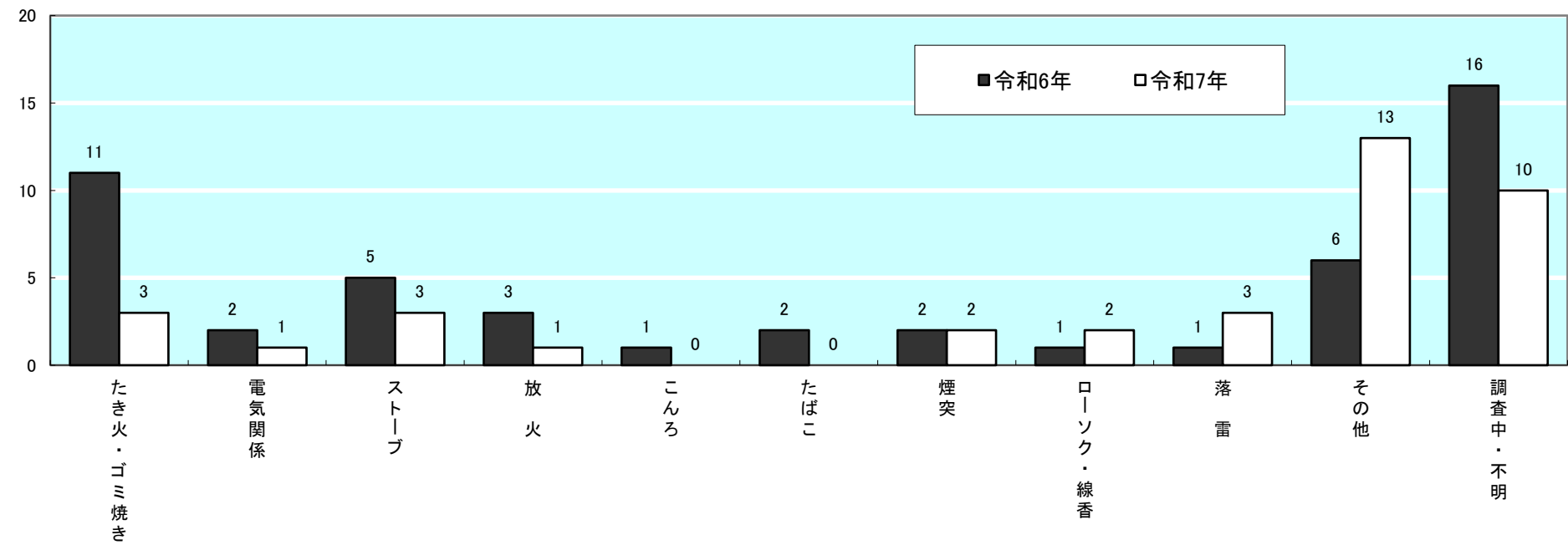
原因別の火災発生状況では「たき火・ゴミ焼き」、「ストーブ」及び「落雷」が最多の3件となっている。続いて「ローソク・線香」及び「煙突」が2件となっている。

また、前年に比べて「たき火・ゴミ焼き」は8件減少、「ストーブ」は2件減少し3件となっている。「落雷」は2件増加し3件となっている。

火災による死者の推移

| 性別 \ 年 | 令和3年 | 令和4年 | 令和5年 | 令和6年 | 令和7年 |
|--------|------|------|------|------|------|
| 男 | 4 | 5 | 1 | 4 | 0 |
| 女 | 5 | 1 | 1 | 2 | 1 |
| 計 | 9 | 6 | 2 | 6 | 1 |

原因別 火災発生状況



地 域 別 火 災 発 生 状 況

令和 7 年 1月～12月

| 地域別 | 火災件数 | 種別 | | | | | | 放水したポンプ台数 | | 出動人員 | | 焼 損 棟 数 | | | | | | | | 焼 損 面 積 等 | | | | り 災 世 帯 | り 災 人 員 | 死 者 | 負 傷 者 | 損 害 見 積 額 (千 円) | | | | | | | |
|-------------|------|--------|--------|--------|--------|-------------|-------------|-----------|--------|-------------|--------|---------|--------|--------|--------|-------------|--------|-------|----|-----------|-------|--------------------|--------------------|------------------|------------------|--------|-------------|--------------------|--------------------|--------|-------------|--------|--------|--------|-------------|
| | | 建 物 | 林 野 | 車 両 | 船 舶 | 航 空 機 | そ の 他 | | | | | 署 員 | 団 員 | 住 家 | | | | 非 住 家 | | | | 床 面 積 (㎡) | 表 面 積 (㎡) | | | | | 林 野 等 (a) | 車 両 等 (台) | 建 物 | 収 容 物 | 林 野 | 車 両 | 船 舶 | 航 空 機 |
| | | | | | | | | 全 焼 | 半 焼 | 部 分 焼 | ぼ や | | | 全 焼 | 半 焼 | 部 分 焼 | ぼ や | | | | | | | | | | | | | | | | | | |
| | | | | | | | | | | | | | | | | | | | | | | | | | | | | | | | | | | | |
| 大 仙 市 | 大曲 | 9 | 8 | | 1 | | | 16 | | 130 | 36 | 1 | 1 | 2 | 1 | 1 | | 1 | 5 | 408 | 67 | | 1 | 5 | 14 | | 1 | 26,708 | 3,385 | | 10 | | | 10 | 30,113 |
| | 神岡 | 1 | | | | | 1 | 1 | | 12 | 5 | | | | | | | | | | | | | | | | | | | | | | | | |
| | 西仙北 | 5 | 4 | | | | 1 | 5 | 3 | 43 | 23 | 1 | | | | 1 | | | 4 | 390 | | | | 1 | 6 | | | 7,485 | 7,954 | | | | | 15,439 | |
| | 中仙 | 4 | 3 | | | | 1 | 6 | 2 | 41 | 25 | | | 1 | 1 | 1 | | | 1 | 124 | 18 | | | 2 | 5 | | | 919 | 835 | | | | 40 | 1,794 | |
| | 協和 | 1 | 1 | | | | | 3 | 3 | 15 | 20 | | | | | 1 | | | | 83 | | | | | | | | 1,535 | 240 | | | | 302 | 2,077 | |
| | 南外 | | | | | | | | | | | | | | | | | | | | | | | | | | | | | | | | | | |
| | 仙北 | 1 | 1 | | | | | 4 | | 21 | 11 | | | 1 | | | | | | | 1 | | | 2 | | | | 3 | 30 | | | | | 33 | |
| | 太田 | 2 | 2 | | | | | 3 | 10 | 26 | 26 | 1 | | | 1 | | | 1 | | 208 | 1 | | | 3 | 8 | | 1 | 4,369 | 1,115 | | | | | | 5,484 |
| 小計 | | 23 | 19 | | 1 | | 3 | 38 | 18 | 288 | 146 | 3 | 1 | 4 | 3 | 4 | | 2 | 10 | 1,213 | 87 | | 1 | 12 | 35 | | 2 | 41,019 | 13,559 | | 10 | | | 352 | 54,940 |
| 仙 北 市 | 角館 | 6 | 5 | | | | 1 | 6 | 1 | 50 | 28 | | | | 2 | | 1 | | 2 | 32 | | | | 2 | 5 | | 1 | 4,002 | 576 | | | | 5 | 4,583 | |
| | 田沢湖 | 2 | 1 | | | | 1 | 5 | | 34 | 29 | 1 | | | | 2 | | | | 419 | | | | 1 | 1 | 1 | | 6,213 | | | | | | 6,213 | |
| | 西木 | 3 | 3 | | | | | 13 | 5 | 84 | 38 | 1 | | | 1 | 3 | | 2 | 1 | 867 | 33 | | | 2 | 3 | | 1 | 19,453 | 11,728 | | | | | | 31,181 |
| | 小計 | | 11 | 9 | | | | 2 | 24 | 6 | 168 | 95 | 2 | | | 3 | 5 | 1 | 2 | 3 | 1,318 | 33 | | | 5 | 9 | 1 | 2 | 29,668 | 12,304 | | | | 5 | 41,977 |
| 美 郷 町 | 千畑 | 1 | 1 | | | | | 3 | 3 | 30 | 27 | 1 | | | | 2 | | | | 189 | | | | 1 | 1 | | | 10,004 | 368 | | | | | | 10,372 |
| | 六郷 | 1 | | | | | 1 | 1 | | 10 | 21 | | | | | | | | | | | | | | | | | | | | | | | | |
| | 仙南 | 2 | 1 | | 1 | | | 4 | 12 | 26 | 63 | 1 | | | | | | | | 402 | | | | 1 | 4 | | | 40,008 | 19,158 | | | | | | 59,166 |
| | 小計 | | 4 | 2 | | 1 | | 1 | 8 | 15 | 66 | 111 | 2 | | | | 2 | | | | 591 | | | | 2 | 5 | | | 50,012 | 19,526 | | | | | |
| 合計 | | 38 | 30 | | 2 | | 6 | 70 | 39 | 522 | 352 | 7 | 1 | 4 | 6 | 11 | 1 | 4 | 13 | 3,122 | 120 | | 1 | 19 | 49 | 1 | 4 | 120,699 | 45,389 | | 10 | | | 357 | 166,455 |

月 別 火 災 発 生 状 況

令和 7 年 1月～12月

| 月別 | 火災 件数 | 種 別 | | | | | | 放水した ポンプ 台数 | | 出動人員 | | 焼 損 棟 数 | | | | | | | | 焼 損 面 積 等 | | | | り 災 世 帯 | り 災 人 員 | 死 者 | 負 傷 者 | 損 害 見 積 額 (千 円) | | | | | | | | | |
|----------|----------|--------|--------|--------|--------|-------------|-------------|-------------------|--------|-------------|--------|---------|--------|-------------|--------|--------|--------|-------------|--------|--------------------|--------------------|--------------------|--------------------|------------------|------------------|--------|-------------|-------------------|-------------|--------|--------|--------|-------------|-------------|---------|--|--|
| | | 建 物 | 林 野 | 車 両 | 船 舶 | 航 空 機 | そ の 他 | | | | | 住 家 | | | | 非 住 家 | | | | 床 面 積 (㎡) | 表 面 積 (㎡) | 林 野 等 (a) | 車 両 等 (台) | | | | | 建 物 | 収 容 物 | 林 野 | 車 両 | 船 舶 | 航 空 機 | そ の 他 | 合 計 | | |
| | | | | | | | | | | | | 全 焼 | 半 焼 | 部 分 焼 | ぼ や | 全 焼 | 半 焼 | 部 分 焼 | ぼ や | | | | | | | | | | | | | | | | | | |
| | | 署 員 | 団 員 | 全 焼 | 半 焼 | 部 分 焼 | ぼ や | 全 焼 | 半 焼 | 部 分 焼 | ぼ や | | | | | | | | | | | | | | | | | | | | | | | | | | |
| 1月 | 4 | 4 | | | | | 13 | 5 | 77 | 41 | 2 | | | 2 | 1 | | 1 | 1 | 607 | 26 | | | 4 | 12 | | 1 | 15,149 | 9,610 | | | | | | 24,759 | | | |
| 2月 | 2 | 2 | | | | | 7 | 2 | 38 | 51 | 1 | | 1 | | 3 | | | | 543 | 18 | | | 2 | 4 | 1 | | 7,124 | 835 | | | | | | 7,959 | | | |
| 3月 | 2 | 2 | | | | | 3 | 12 | 20 | 63 | 1 | | | | | | 1 | | 402 | | | | 1 | 4 | | | 40,008 | 19,174 | | | | | | 59,182 | | | |
| 4月 | 2 | | | | | | | | | | | | | | | | | | | | | | | | | | | | | | | 45 | 45 | | | | |
| 5月 | | | | | | | | | | | | | | | | | | | | | | | | | | | | | | | | | | | | | |
| 6月 | 4 | 2 | | | | | 2 | 6 | | 59 | 15 | | | 1 | 1 | 1 | | | 157 | 33 | | | 2 | 5 | | | 10,494 | 1,855 | | | | 10 | 12,359 | | | | |
| 7月 | | | | | | | | | | | | | | | | | | | | | | | | | | | | | | | | | | | | | |
| 8月 | 3 | 1 | | | | | 2 | 5 | 10 | 50 | 48 | 1 | | | | | 1 | | 208 | 1 | | | 2 | 7 | | 1 | 4,369 | 1,114 | | | | | | 5,483 | | | |
| 9月 | 7 | 7 | | | | | 11 | 3 | 110 | 55 | 1 | | 1 | | 2 | | | 5 | 189 | 1 | | | 2 | 3 | | | 10,008 | 652 | | | | | | 10,660 | | | |
| 10月 | 8 | 7 | | 1 | | | 18 | 6 | 109 | 60 | 1 | | 1 | 1 | 4 | | 2 | 5 | 939 | 41 | | | 3 | 8 | | | 27,817 | 11,471 | | | | 302 | 39,590 | | | | |
| 11月 | 1 | 1 | | | | | | | | | | | | | | | | 1 | | | | | | | | | | | | | | | | | | | |
| 12月 | 5 | 4 | | 1 | | | 7 | 1 | 59 | 19 | | 1 | | 2 | | 1 | | | 77 | | | 1 | 3 | 6 | | 2 | 5,730 | 678 | | | 10 | | | 6,418 | | | |
| 合 計 | 38 | 30 | | 2 | | | 6 | 70 | 39 | 522 | 352 | 7 | 1 | 4 | 6 | 11 | 1 | 4 | 13 | 3,122 | 120 | | 1 | 19 | 49 | 1 | 4 | 120,699 | 45,389 | | | 10 | | 357 | 166,455 | | |
| 令和 6年 | 50 | 29 | | 3 | | | 18 | 120 | 52 | 976 | 801 | 17 | 1 | 10 | 4 | 15 | | 12 | 4 | 5,919 | 490 | 5 | 13 | 34 | 79 | 6 | 7 | 174,813 | 66,436 | | | 3,740 | | 644 | 245,633 | | |
| 前年比 | -12 | 1 | | -1 | | | -12 | -50 | -13 | -454 | -449 | -10 | | -6 | 2 | -4 | 1 | -8 | 9 | -2,797 | -370 | -5 | -12 | -15 | -30 | -5 | -3 | -54,114 | -21,047 | | | -3,730 | | -287 | -79,178 | | |

最 近 5 カ 年 間 の 火 災 発 生 状 況

| 項目 年 | 火災 件数 | 種 別 | | | | | | 放水した ポンプ 台数 | | 出動人員 | | 焼 損 棟 数 | | | | | | | | 焼 損 面 積 等 | | | | り 災 世 帯 | り 災 人 員 | 死 者 | 負 傷 者 | 損 害 見 積 額 (千 円) | | | | | | | | | |
|---------|----------|--------|--------|--------|--------|-------------|-------------|-------------------|----|-------|-----|---------|--------|--------|--------|-------------|--------|--------|--------|-------------|--------|--------------------|--------------------|------------------|------------------|--------|-------------|--------------------|--------------------|--------|-------------|--------|--------|---------|-------------|-------------|--------|
| | | 建 物 | 林 野 | 車 両 | 船 舶 | 航 空 機 | そ の 他 | | | | | 署 員 | 団 員 | 住 家 | | | | 非 住 家 | | | | 床 面 積 (㎡) | 表 面 積 (㎡) | | | | | 林 野 等 (a) | 車 両 等 (台) | 建 物 | 収 容 物 | 林 野 | 車 両 | 船 舶 | 航 空 機 | そ の 他 | 合 計 |
| | | | | | | | | | | | | | | 全 焼 | 半 焼 | 部 分 焼 | ぼ や | 全 焼 | 半 焼 | 部 分 焼 | ぼ や | | | | | | | | | | | | | | | | |
| | | 令和7年 | 38 | 30 | | 2 | | | 6 | 70 | 39 | 522 | 352 | 7 | 1 | 4 | 6 | 11 | 1 | 4 | 13 | 3,122 | 120 | | | | | | 1 | 19 | 49 | 1 | 4 | 120,699 | 45,389 | | 10 |
| 令和6年 | 50 | 29 | | 3 | | | 18 | 120 | 52 | 976 | 801 | 17 | 1 | 10 | 4 | 15 | | 12 | 4 | 5,919 | 490 | | 5 | 13 | 34 | 79 | 6 | 7 | 174,813 | 66,436 | | 3,740 | | | 644 | 245,633 | |
| 令和5年 | 42 | 22 | 3 | 3 | | | 14 | 67 | 23 | 772 | 446 | 3 | 3 | 4 | 9 | 10 | | 3 | 4 | 1,652 | 210 | | 16 | 5 | 18 | 60 | 2 | 6 | 86,962 | 13,763 | | 151 | 388 | | 280 | 101,544 | |
| 令和4年 | 54 | 33 | | 4 | | | 17 | 118 | 66 | 1,109 | 885 | 18 | 1 | 12 | 6 | 9 | 1 | 17 | 4 | 7,210 | 415 | | 10 | 37 | 97 | 6 | 1 | 160,579 | 29,698 | | 10,325 | | | 3,095 | 203,697 | | |
| 令和3年 | 59 | 39 | 1 | 5 | | | 14 | 134 | 53 | 1,288 | 903 | 20 | 1 | 17 | 8 | 20 | 5 | 13 | 7 | 5,978 | 394 | | 6 | 17 | 42 | 107 | 9 | 10 | 170,302 | 31,663 | | 583 | 8,505 | | 499 | 211,552 | |

令和7年救急統計概要

(1) 令和7年の救急概要

救急出動件数は6,536件（前年比111件増、1.7%増）、搬送人員数は6,155人（同75人増、1.2%増）となり、いずれも増加した。

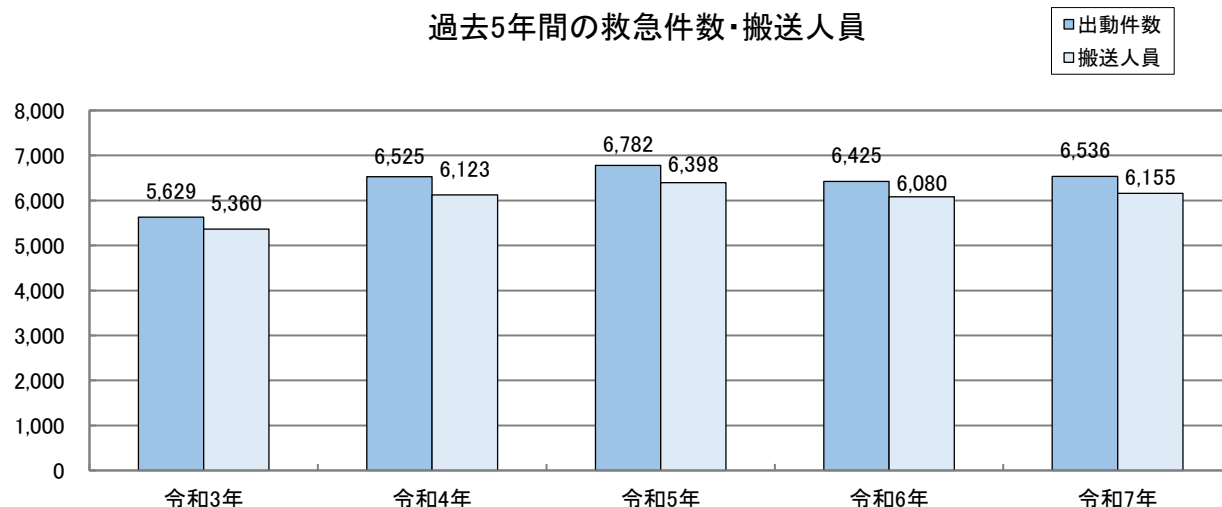
救急出動件数は、コロナ禍以前において増減を繰り返しながらも、長期的には微増傾向にあった。令和6年は前年と比較して減少、その反動もあり、令和7年は前年に比べ微増に転じたものと考えられる。1日あたりの平均出動件数は17.9件であり、管内人口では18人に1人、世帯数では8世帯に1世帯が救急搬送された計算となる。このうち、搬送傷病者に占める65歳以上の割合は75.9%、老人福祉施設等からの搬送は17.4%で、いずれも前年に比べ増加しており、今後も高齢化の進展に伴い増加が予想される。

(2) 救急種別の件数

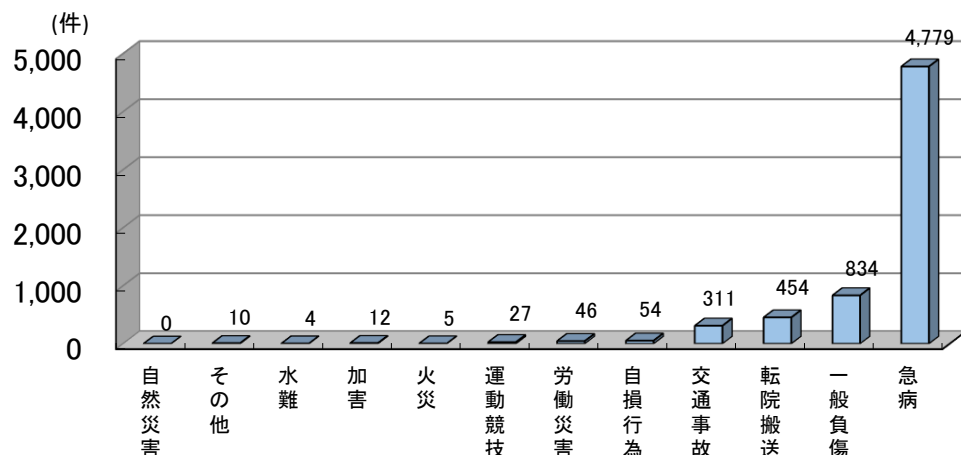
救急出動件数の内訳を事故種別でみると、最も多いのは急病で4,779件（73.1%）を占め、次いで一般負傷834件（12.8%）、転院搬送454件（6.9%）、交通事故311件（4.8%）の順となっている。これら4種別で、総出動件数の約98%を占めている。

これらの出動件数を前年と比較すると、急病は2%増、一般負傷は2%増、転院搬送は5%増といずれも増加した一方、交通事故は11%減少している。

過去5年間の救急件数・搬送人員



救急種別の件数



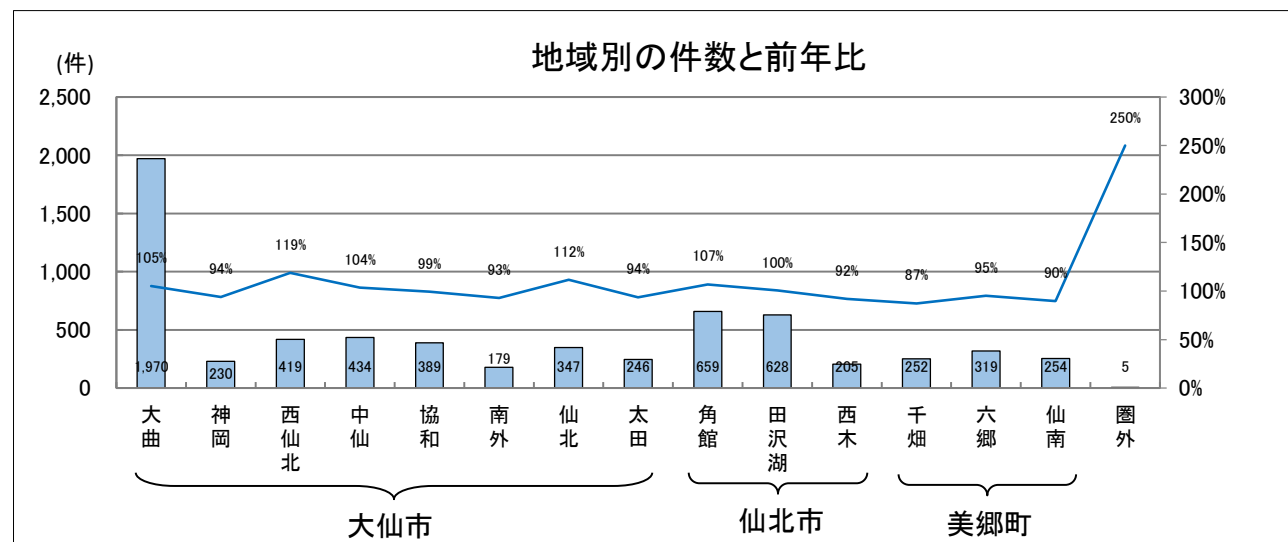
(3)地域別の件数と前年比

地域別の出動件数をみると、大仙市の大曲地区が最も多く、次いで仙北市の角館地区、田沢湖地区の順となっており、概ね人口規模に比例した分布となっている。

また、前年比については、各地域ともに大きな増減は認められなかった。

その中で、美郷町では前年を下回る結果となったが、管内全体で人口減少が進行していることから、今後は地域によって出動件数の増減に差が生じる可能性がある。

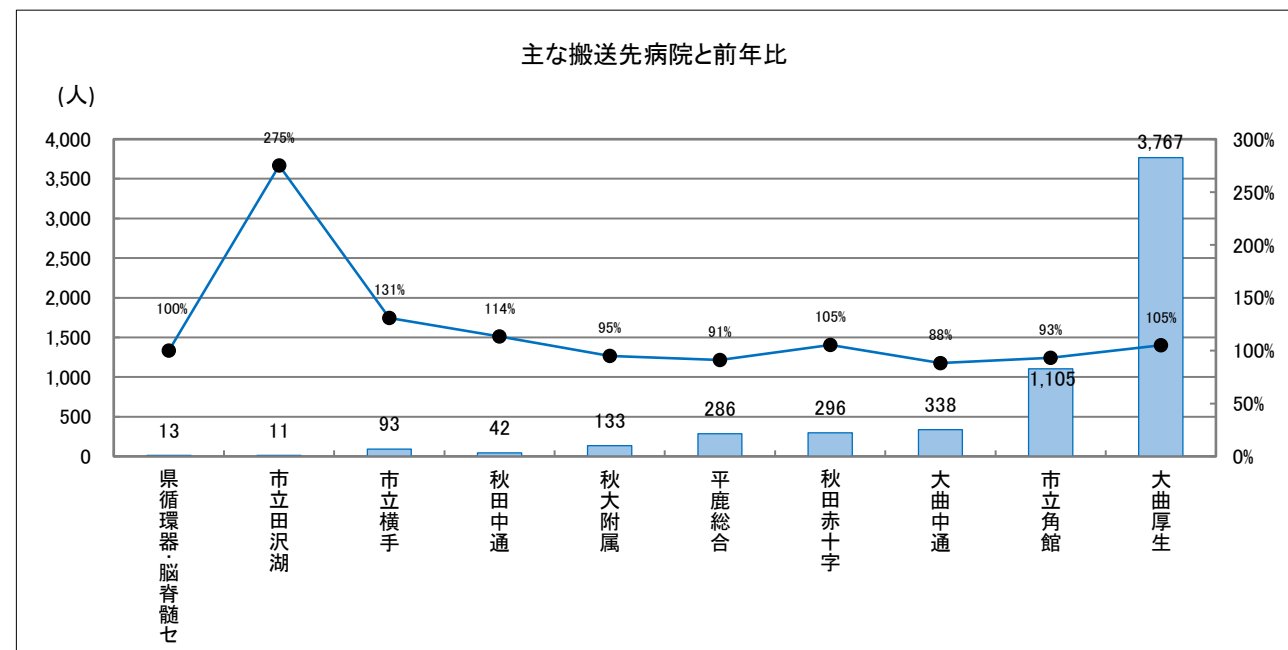
引き続き、人口動態や高齢化の進展を踏まえた動向把握が必要である。



(4)主な搬送先病院

搬送先をみると、広域圏内の二次救急医療機関で救急告示病院の大曲厚生医療センターに3,767人(61.2%)、市立角館病院に1,105人(18.0%)、大曲中通病院に338人(5.5%)が搬送されており、この3病院で5,210人、85%を占めている。広域圏内には救命救急センターなどの三次救急医療機関がないことから、これら二次救急医療機関の存在がいかに大きいかがこの数字からもみと取れる。

ドクターヘリについては、施設間搬送を含め57件(前年比6件増)の出動要請があり、25人が搬送となっている。また、ドクターカーについては、10件(前年比6件増)で医師が乗り込み搬送を行っている。



月 別 救 急 出 動 状 況

| 月 別 | 区 分 | 合 計 | 救 急 事 故 種 別 | | | | | | | | | | | | | | | |
|-----|---------|-------|-------------|------|-----|------|------|------|------|-----|------|-------|-----|-----|-------|-------|--|--|
| | | | 火 災 | 自然災害 | 水 難 | 交通事故 | 労働災害 | 運動競技 | 一般負傷 | 加 害 | 自損行為 | 急 病 | その他 | | | | | |
| | | | | | | | | | | | | | 転 院 | 医 師 | 資 機 材 | そ の 他 | | |
| 1月 | 出 動 件 数 | 644 | 1 | | | 23 | 2 | 3 | 85 | 2 | 5 | 490 | 31 | 1 | | 1 | | |
| | 搬 送 人 員 | 598 | 1 | | | 21 | 2 | 3 | 84 | | 2 | 454 | 31 | | | | | |
| 2月 | 出 動 件 数 | 529 | | | | 35 | 2 | 3 | 68 | | 5 | 375 | 41 | | | | | |
| | 搬 送 人 員 | 504 | | | | 35 | 2 | 3 | 66 | | 4 | 353 | 41 | | | | | |
| 3月 | 出 動 件 数 | 530 | | | | 17 | 3 | 2 | 56 | 1 | 2 | 415 | 34 | | | | | |
| | 搬 送 人 員 | 498 | | | | 15 | 3 | 2 | 53 | | 2 | 389 | 34 | | | | | |
| 4月 | 出 動 件 数 | 470 | | | | 14 | 5 | | 62 | 1 | 2 | 342 | 44 | | | | | |
| | 搬 送 人 員 | 444 | | | | 11 | 5 | | 60 | 1 | | 323 | 44 | | | | | |
| 5月 | 出 動 件 数 | 505 | | | | 17 | 3 | 1 | 68 | | 7 | 378 | 31 | | | | | |
| | 搬 送 人 員 | 480 | | | | 12 | 3 | 1 | 65 | | 6 | 363 | 30 | | | | | |
| 6月 | 出 動 件 数 | 498 | | | 1 | 34 | 10 | 2 | 62 | | 6 | 352 | 31 | | | | | |
| | 搬 送 人 員 | 468 | | | | 33 | 10 | 2 | 59 | | 2 | 331 | 31 | | | | | |
| 7月 | 出 動 件 数 | 565 | | | 1 | 20 | 3 | 3 | 64 | 1 | 6 | 429 | 35 | | | 3 | | |
| | 搬 送 人 員 | 527 | | | | 19 | 3 | 3 | 61 | 1 | 5 | 400 | 35 | | | | | |
| 8月 | 出 動 件 数 | 613 | 1 | | 1 | 44 | 1 | 7 | 76 | 2 | 4 | 440 | 37 | | | | | |
| | 搬 送 人 員 | 573 | 1 | | | 41 | 1 | 7 | 70 | 1 | 3 | 412 | 37 | | | | | |
| 9月 | 出 動 件 数 | 526 | | | | 27 | 1 | 2 | 72 | | 6 | 377 | 40 | 1 | | | | |
| | 搬 送 人 員 | 509 | | | | 31 | 1 | 2 | 69 | | 4 | 363 | 39 | | | | | |
| 10月 | 出 動 件 数 | 517 | | | | 34 | 4 | 2 | 77 | 1 | 3 | 346 | 48 | 2 | | | | |
| | 搬 送 人 員 | 486 | | | | 34 | 4 | 2 | 74 | 1 | 1 | 323 | 47 | | | | | |
| 11月 | 出 動 件 数 | 568 | | | 1 | 28 | 7 | 2 | 73 | 1 | 6 | 417 | 33 | | | | | |
| | 搬 送 人 員 | 533 | | | | 26 | 7 | 2 | 70 | 1 | 3 | 392 | 32 | | | | | |
| 12月 | 出 動 件 数 | 571 | 3 | | | 18 | 5 | | 71 | 3 | 2 | 418 | 49 | | | 2 | | |
| | 搬 送 人 員 | 535 | 2 | | | 14 | 5 | | 69 | 3 | 1 | 392 | 49 | | | | | |
| 合計 | 出 動 件 数 | 6,536 | 5 | | 4 | 311 | 46 | 27 | 834 | 12 | 54 | 4,779 | 454 | 4 | | 6 | | |
| | 前 年 比 | 111 | | | -3 | -39 | -4 | -3 | 13 | 7 | 9 | 109 | 20 | -2 | | 4 | | |
| | 搬 送 人 員 | 6,155 | 4 | | | 292 | 46 | 27 | 800 | 8 | 33 | 4,495 | 450 | | | | | |
| | 前 年 比 | 75 | -1 | | -1 | -42 | -4 | -2 | 20 | 3 | 7 | 78 | 18 | | | -1 | | |

| | | | | | | | | | | | | | | | | |
|------|---------|-------|---|--|---|-----|----|----|-----|---|----|-------|-----|---|--|---|
| 令和6年 | 出 動 件 数 | 6,425 | 5 | | 7 | 350 | 50 | 30 | 821 | 5 | 45 | 4,670 | 434 | 6 | | 2 |
| | 搬 送 人 員 | 6,080 | 5 | | 1 | 334 | 50 | 29 | 780 | 5 | 26 | 4,417 | 432 | | | 1 |

曜 日 別 救 急 出 動 状 況

| | 事 故 種 別 | | 火 災 | 自然災害 | 水 難 | 交通事故 | 労働災害 | 運動競技 | 一般負傷 | 加 害 | 自損行為 | 急 病 | そ の 他 | | | |
|---|---------|-------|-----|------|-----|------|------|------|------|-----|------|-------|-------|-----|-------|-------|
| | | | | | | | | | | | | | 転 院 | 医 師 | 資 機 材 | そ の 他 |
| 計 | 出 動 件 数 | 6,536 | 5 | | 4 | 311 | 46 | 27 | 834 | 12 | 54 | 4,779 | 454 | 4 | | 6 |
| | 搬 送 人 員 | 6,155 | 4 | | | 292 | 46 | 27 | 800 | 8 | 33 | 4,495 | 450 | | | |
| 日 | 出 動 件 数 | 854 | | | 1 | 39 | 2 | 10 | 118 | 2 | 5 | 649 | 27 | | | 1 |
| | 搬 送 人 員 | 799 | | | | 36 | 2 | 10 | 115 | 2 | 1 | 606 | 27 | | | |
| 月 | 出 動 件 数 | 1,005 | | | 1 | 48 | 11 | 3 | 132 | 3 | 6 | 728 | 73 | | | |
| | 搬 送 人 員 | 957 | | | | 47 | 11 | 3 | 126 | 2 | 3 | 693 | 72 | | | |
| 火 | 出 動 件 数 | 913 | 2 | | 1 | 49 | 8 | 3 | 109 | | 10 | 659 | 69 | 1 | | 2 |
| | 搬 送 人 員 | 861 | 1 | | | 48 | 8 | 3 | 105 | | 6 | 623 | 67 | | | |
| 水 | 出 動 件 数 | 910 | 1 | | | 40 | 3 | 1 | 96 | 2 | 15 | 682 | 70 | | | |
| | 搬 送 人 員 | 852 | 1 | | | 39 | 3 | 1 | 92 | 1 | 12 | 633 | 70 | | | |
| 木 | 出 動 件 数 | 951 | | | | 40 | 8 | | 116 | 1 | 9 | 697 | 79 | | | 1 |
| | 搬 送 人 員 | 902 | | | | 39 | 8 | | 113 | 1 | 5 | 658 | 78 | | | |
| 金 | 出 動 件 数 | 968 | 1 | | | 49 | 12 | 3 | 117 | 2 | 6 | 686 | 87 | 3 | | 2 |
| | 搬 送 人 員 | 904 | 1 | | | 43 | 12 | 3 | 113 | 1 | 4 | 640 | 87 | | | |
| 土 | 出 動 件 数 | 935 | 1 | | 1 | 46 | 2 | 7 | 146 | 2 | 3 | 678 | 49 | | | |
| | 搬 送 人 員 | 880 | 1 | | | 40 | 2 | 7 | 136 | 1 | 2 | 642 | 49 | | | |

地域別救急出動状況

| 地域別 | | 区分 | 合計 | 前年比 | 火災 | 自然災害 | 水難 | 交通 | 労働災害 | 運動競技 | 一般負傷 | 加害 | 自損行為 | 急病 | その他 | | | | 令和6年 | 令和5年 | 令和4年 | 令和3年 |
|-----|-------|------|-------|-----|----|------|----|-----|------|------|------|----|------|-------|-----|----|-----|-----|-------|-------|-------|-------|
| | | | | | | | | | | | | | | | 転院 | 医師 | 資器材 | その他 | | | | |
| 大仙市 | 大曲地域 | 出動件数 | 1,970 | 94 | 2 | | 1 | 89 | 12 | 4 | 227 | 6 | 19 | 1,407 | 200 | 1 | | 2 | 1,876 | 1,901 | 1,865 | 1,638 |
| | | 搬送人員 | 1,843 | 65 | 1 | | | 84 | 12 | 4 | 217 | 4 | 11 | 1,313 | 197 | | | | 1,778 | 1,780 | 1,763 | 1,553 |
| | 神岡地域 | 出動件数 | 230 | -15 | | | | 17 | 2 | 2 | 27 | | 2 | 180 | | | | | 245 | 242 | 247 | 181 |
| | | 搬送人員 | 215 | -18 | | | | 19 | 2 | 2 | 26 | | 2 | 164 | | | | | 233 | 230 | 232 | 175 |
| | 西仙北地域 | 出動件数 | 419 | 66 | | | 1 | 17 | 2 | | 48 | | 1 | 338 | 11 | | | 1 | 353 | 380 | 385 | 372 |
| | | 搬送人員 | 385 | 50 | | | | 13 | 2 | | 47 | | 1 | 311 | 11 | | | | 335 | 360 | 369 | 358 |
| | 中仙地域 | 出動件数 | 434 | 15 | | | 1 | 31 | 4 | 2 | 53 | 1 | 1 | 336 | 5 | | | | 419 | 437 | 399 | 398 |
| | | 搬送人員 | 413 | 13 | | | | 27 | 4 | 2 | 51 | | | 324 | 5 | | | | 400 | 417 | 365 | 377 |
| | 協和地域 | 出動件数 | 389 | -2 | | | | 12 | 4 | 2 | 53 | | 3 | 275 | 40 | | | | 391 | 463 | 408 | 414 |
| | | 搬送人員 | 369 | -2 | | | | 11 | 4 | 2 | 50 | | 2 | 260 | 40 | | | | 371 | 446 | 388 | 401 |
| | 南外地域 | 出動件数 | 179 | -14 | | | | 8 | 1 | | 14 | | 1 | 155 | | | | | 193 | 210 | 156 | 171 |
| | | 搬送人員 | 174 | -9 | | | | 7 | 1 | | 14 | | | 152 | | | | | 183 | 201 | 151 | 164 |
| | 仙北地域 | 出動件数 | 347 | 36 | | | | 23 | 1 | 4 | 54 | 1 | 2 | 244 | 17 | 1 | | | 311 | 347 | 312 | 280 |
| | | 搬送人員 | 326 | 23 | | | | 22 | 1 | 4 | 54 | 1 | 1 | 226 | 17 | | | | 303 | 334 | 303 | 266 |
| | 太田地域 | 出動件数 | 246 | -17 | 1 | | | 5 | 2 | 1 | 28 | 1 | 3 | 203 | 2 | | | | 263 | 273 | 284 | 207 |
| | | 搬送人員 | 238 | -11 | 1 | | | 5 | 2 | 1 | 28 | | 2 | 197 | 2 | | | | 249 | 253 | 267 | 192 |
| | 小計 | 出動件数 | 4,214 | 163 | 3 | | 3 | 202 | 28 | 15 | 504 | 9 | 32 | 3,138 | 275 | 2 | | 3 | 4,051 | 4,253 | 4,056 | 3,661 |
| | | 搬送人員 | 3,963 | 111 | 2 | | | 188 | 28 | 15 | 487 | 5 | 19 | 2,947 | 272 | | | | 3,852 | 4,021 | 3,838 | 3,486 |
| 仙北市 | 角館地域 | 出動件数 | 659 | 42 | 1 | | | 20 | 5 | | 104 | 1 | 6 | 410 | 110 | | | 2 | 617 | 708 | 744 | 564 |
| | | 搬送人員 | 622 | 37 | 1 | | | 17 | 5 | | 99 | 1 | 3 | 387 | 109 | | | | 585 | 668 | 696 | 537 |
| | 田沢湖地域 | 出動件数 | 628 | 3 | | | | 34 | 4 | 9 | 105 | 1 | 7 | 445 | 22 | | | 1 | 625 | 657 | 581 | 484 |
| | | 搬送人員 | 584 | 2 | | | | 33 | 4 | 9 | 98 | 1 | 3 | 414 | 22 | | | | 582 | 615 | 525 | 454 |
| | 西木地域 | 出動件数 | 205 | -18 | 1 | | | 8 | 1 | | 30 | 1 | 1 | 158 | 5 | | | | 223 | 222 | 242 | 192 |
| | | 搬送人員 | 193 | -14 | 1 | | | 8 | 1 | | 28 | 1 | 1 | 148 | 5 | | | | 207 | 196 | 217 | 183 |
| 小計 | | 出動件数 | 1,492 | 27 | 2 | | | 62 | 10 | 9 | 239 | 3 | 14 | 1,013 | 137 | | | 3 | 1,465 | 1,587 | 1,567 | 1,240 |
| | | 搬送人員 | 1,399 | 25 | 2 | | | 58 | 10 | 9 | 225 | 3 | 7 | 949 | 136 | | | | 1,374 | 1,479 | 1,438 | 1,174 |
| 美郷町 | 千畑地域 | 出動件数 | 252 | -37 | | | | 13 | 3 | | 28 | | 3 | 203 | 1 | 1 | | | 289 | 286 | 290 | 235 |
| | | 搬送人員 | 232 | -44 | | | | 14 | 3 | | 27 | | 2 | 185 | 1 | | | | 276 | 273 | 270 | 229 |
| | 六郷地域 | 出動件数 | 319 | -16 | | | | 19 | 1 | 1 | 36 | | 4 | 234 | 24 | | | | 335 | 352 | 370 | 249 |
| | | 搬送人員 | 315 | -2 | | | | 20 | 1 | 1 | 34 | | 4 | 231 | 24 | | | | 317 | 343 | 349 | 243 |
| | 仙南地域 | 出動件数 | 254 | -29 | | | 1 | 12 | 4 | 2 | 27 | | 1 | 190 | 16 | 1 | | | 283 | 294 | 235 | 236 |
| | | 搬送人員 | 242 | -18 | | | | 10 | 4 | 2 | 27 | | 1 | 182 | 16 | | | | 260 | 277 | 224 | 221 |
| 小計 | | 出動件数 | 825 | -82 | | | 1 | 44 | 8 | 3 | 91 | | 8 | 627 | 41 | 2 | | | 907 | 932 | 895 | 720 |
| | | 搬送人員 | 789 | -64 | | | | 44 | 8 | 3 | 88 | | 7 | 598 | 41 | | | | 853 | 893 | 843 | 693 |
| 圏外 | | 出動件数 | 5 | 3 | | | | 3 | | | | | | 1 | 1 | | | | 2 | 10 | 7 | 8 |
| | | 搬送人員 | 4 | 3 | | | | 2 | | | | | | 1 | 1 | | | | 1 | 5 | 4 | 7 |
| 合計 | | 出動件数 | 6,536 | 111 | 5 | | 4 | 311 | 46 | 27 | 834 | 12 | 54 | 4,779 | 454 | 4 | | 6 | 6,425 | 6,782 | 6,525 | 5,629 |
| | | 搬送人員 | 6,155 | 75 | 4 | | | 292 | 46 | 27 | 800 | 8 | 33 | 4,495 | 450 | | | | 6,080 | 6,398 | 6,123 | 5,360 |

事故種別救助出動件数・救助人員数

(令和7年1月1日～12月31日)

| 事故種別 発生場所 | | 火 災 | | 交 通 事 故 | 水 難 事 故 | 風 水 害 等 自 然 災 害 | 機 械 に よ る 事 故 | 建 物 等 に よ る 事 故 | ガ ス 及 び 酸 欠 事 故 | 爆 発 事 故 | そ の 他 の 事 故 | 合 計 |
|--------------|-----|-----|--|---------|---------|--------------------|------------------|--------------------|--------------------|---------|----------------|---------|
| 大 仙 市 | 大 曲 | | | 11 (4) | 2 (1) | | | | | | 5 (4) | 18 (9) |
| | 西仙北 | | | 6 (3) | 1 (1) | | | | | | | 7 (4) |
| | 協 和 | | | 7 (4) | | | | | | | 1 (1) | 8 (5) |
| | 神 岡 | | | | | | 1 (1) | | | | | 1 (1) |
| | 太 田 | | | 1 (1) | | | | | | | | 1 (1) |
| | 仙 北 | | | 4 (4) | | 1 | | | | | | 5 (4) |
| | 南 外 | | | 2 (2) | | | | | | | 1 (1) | 3 (3) |
| | 中 仙 | | | 6 (5) | 1 | | 2 (1) | | | | | 9 (6) |
| 仙 北 市 | 角 館 | | | 2 (2) | | | 1 | | | | 1 (1) | 4 (3) |
| | 田沢湖 | | | 3 (1) | | | | | | | 1 (1) | 4 (2) |
| | 西 木 | | | | | 1 (3) | | | | | | 1 (3) |
| 美 郷 町 | 六 郷 | | | 5 (2) | | | | | | | | 5 (2) |
| | 千 畑 | | | 3 (3) | | | | | | | | 3 (3) |
| | 仙 南 | | | 2 (1) | 1 | | | | | | 1 (1) | 4 (2) |
| 圏 外 | | | | 2 | | | | | | | | 2 |
| 合 計 | | | | 54 (32) | 5 (2) | 2 (3) | 4 (2) | | | | 10 (9) | 75 (48) |

| | | | | | | | | | | | | |
|---------|--|--|---------|---------|-------|-------|--|--|--|--|---------|---------|
| 令 和 6 年 | | | 45 (24) | 10 (3) | 2 (4) | 4 (3) | | | | | 11 (7) | 72 (41) |
| 前 年 比 | | | +9 (+8) | -5 (-1) | (-1) | (-1) | | | | | -1 (+2) | +3 (+7) |

注：（ ）内は救助人員数