更新日：2025年9月

防火講習オンライン
ユーザーマニュアル

◎ お申込み～ログイン編

©Proseeds Co., Ltd.

はじめに

講習の受講前に下記の動作環境のデバイス（PC・タブレット・スマートフォン）をお持ちであることをご確認下さい。

● 動作環境（OSとブラウザ）

OS	ブラウザ
Windows 11	Microsoft Edge(最新版), Google Chrome(最新版)
MacOS 11 Big Sur以降	Safari(最新版)
iOS 15.0 以降 ※ iPadOS 15.0 以降 ※	Safari(最新版)
Android 12.0 以降 ※	Google Chrome(最新版)

● 注意事項

・本講習を受講する際は**カメラ付きデバイス（外付けカメラも可）**が必須となっております。Webカメラを利用して顔写真の撮影及び認証を行います。
・シンクライアント環境でのセキュアブラウザは、**動作保証対象外**となります。
・Androidは機種が非常に多いため、完全な動作保証はしておりません。動作に不具合が発見された場合は調査し、対応可能な範囲で対応する方針としております。
・動作環境外のOS・ブラウザの場合でも、通常サイト自体は見ることができますが、一部の機能が利用できない・レイアウトのずれ等が発生する場合があります。
・ブラウザの**JavaScript、Cookie、SSLの設定が有効**である必要があります。
・セキュリティソフトウェアまたは、アンチウイルスソフトウェアのセキュリティ機能によって当サービスの機能が正しく利用出来ない場合があります。

©Proseeds Co., Ltd.

お申込み

1. 商品情報を確認する

「商品情報」欄の「商品名」と「受講期間」を見て間違いがないか確認します。

2. 利用規約を確認・同意する

「利用規約」を確認し、「同意する」をクリックします。

©Proseeds Co., Ltd.

お申込み

3. メールアドレスを登録する

STEP

1. 「初めての方」を選択します。
2. 「メールアドレス」を入力します。
3. 「送信する」をクリックします。

※受講期間中に受講者へメールをお送りするため、受講される方ご自身のメールアドレスの入力を推奨しております。

4. 届いたメールを確認する

STEP

1. 「防火講習オンラインお客様情報の登録用URLのお知らせ」という件名のメールが届きますので確認します。
2. メールが届かない場合は、再度メールアドレスを入力し「再送する」をクリックします。

※メールが届かない場合は、迷惑メールフォルダもご確認ください。
※メールの差出人名は「bouka@pro-seeds.co.jp」です。

©Proseeds Co., Ltd.

お申込み

5. お客様情報登録用ページへアクセスする

メールに記載されている登録用URLをクリックします。

※URLの有効期間は12時間ですので、期限内に手続きを行ってください。

6. お客様情報を入力する

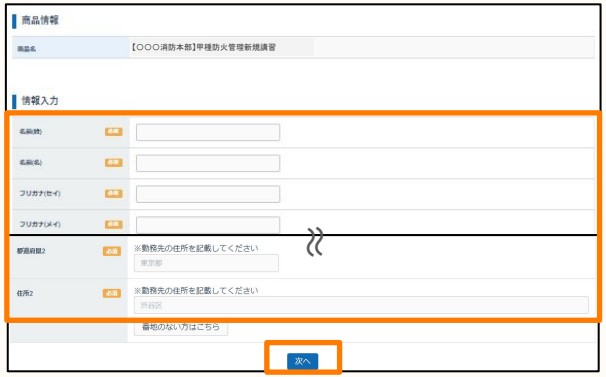

STEP

1. お客様（受講者）の情報を入力します。
2. 「次へ」をクリックします。

※再講習をお申し込みの場合は、甲種防火管理講習修了証のご提出をお願い致します。

©Proseeds Co., Ltd.

お支払い（クレジットカードの場合）

7.お支払い情報を選択・入力する

STEP

1. 「クレジットカード」を選択します。
2. お支払用のクレジットカード情報を入力します。
3. 「確認画面へ進む」をクリックします。

※正しいカード情報を入力しても進めない場合は、
私用のPC・スマートフォンでのお申込みをお試しください。

8.クレジットカードの認証をする



STEP

1. 「認証サイトへ進む」をクリックし、認証情報を入力します。
2. 「お申込みが完了しました～」の画面が表示されると完了です。

©Proseeds Co., Ltd.

お支払い（コンビニ支払いの場合）

7.お支払い情報を選択・入力する

STEP

1. 「コンビニ支払い」を選択します。
2. お支払いをするコンビニ名を選択します。
3. 「確認画面へ進む」をクリックします。

※②で<u>選択したコンビニでのみ</u>お支払いが可能です。
別のコンビニでお支払いをご希望の場合は、再度お申込みをしていただく必要があります。

Check

お支払いについて

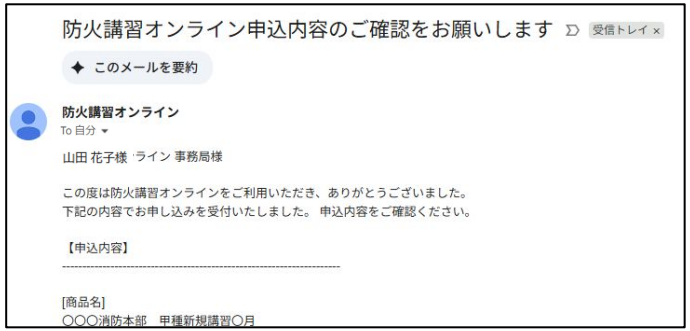

・お支払い手順と期限は、お申込み後のメールに記載されていますのでご確認ください。
・期限までにご入金がない場合は自動キャンセルとなりますので、ご注意ください。

©Proseeds Co., Ltd.

アカウント登録

1. アカウント登録URLお知らせメールを受信する

お支払い完了後、「防火講習オンラインアカウント登録用URLのお知らせ」という件名のメールが届きますので、メール内に記載された登録用URLをクリックします。

※アカウントの登録は、お申込み後すぐに行ってください。設定が完了していない場合、メールが届かないことがあります。

2. アカウントの新規登録を行う

STEP

1. **ログインIDとパスワードを設定します。**
2. **「この内容で新規登録する」をクリックします。**

※ログインIDとパスワードは忘れないよう保存・記録してください。

©Proseeds Co., Ltd.

ログイン

1.受講開始のご連絡メールを受信する

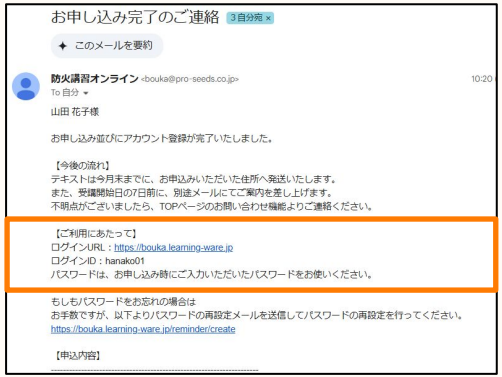

STEP

1. 「お申込み完了のご連絡」という件名のメールを確認します。
2. 受講開始日時になったら、メール内に記載されたログインURLをクリックして受講サイトにアクセスします。

2. 受講サイトへログインする

登録したログインIDとパスワードを入力してログインします。

※講習の受講方法は、受講サイト内にある【講習の受講方法編】マニュアルを参照してください。

©Proseeds Co., Ltd.

注意事項

●動画が再生可能か、ご確認ください

セキュリティの厳しいネットワーク環境では、動画が視聴できない場合がございます。
下記の動画が再生可能か、事前にご確認ください。

▼動画サンプル

https://p-movie.biz/player/sco1_pc/k/e6aec6728c9fc3f8b2e0977a474321a97b89cb41

●視聴ができない場合は……

下記の ① ② のどちらかをご対応ください。

① 会社の情報システム部門に、下記の動画視聴画面および動画配信サーバーの、IPアドレスまたはドメインへのアクセスを許可していただくようご相談ください。

（IPアドレス）
動画視聴画面：203.137.181.126
動画配信サーバー：203.137.177.185

（ドメイン）
動画視聴画面：p-movie.biz
動画配信サーバー：p-movie.learning-ware.jp

② 別端末からご受講ください。

©Proseeds Co., Ltd.

よくあるご質問

Q1　クレジットカード決済はいつ決済が完了しますか？

A1　お申込みフォームにてお客様情報およびクレジットカード情報をご入力いただき、
お申込みが完了した時点で、同時に決済も完了いたします。
再講習の場合は、お申込み後、ご提出いただいた甲種防火管理講習修了証を確認いたしました後、
決済処理を行います。

Q2　コンビニ決済はいつ決済が完了しますか？

A2　コンビニでのお支払い後、受講サイトへの反映まで最大30分ほどお時間をいただく場合があります。
決済が完了しましたら確認メールをお送りしますので、ご確認ください。

Q3　コンビニ決済では、どのコンビニが利用できますか？

A3　ご利用いただける店舗は以下の通りです。
ローソン、ファミリーマート、ミニストップ、デイリーヤマザキ、セイコーマート、ヤマザキデイリーストア

©Proseeds Co., Ltd.

よくあるご質問

Q4　領収書はいつ、どのように発行されますか？

A4　お申込みおよび決済完了後、受講サイトへのログインが可能になりましたら、
受講者ご本人が受講サイト内から領収書をダウンロードしていただけます。
具体的なダウンロード手順につきましては、受講サイト内の「アナウンス」をご確認ください。

Q5　領収書の宛名は指定できますか？

A5　可能です。領収書の発行時に、受講者様ご自身でご希望の宛名をご指定いただけます。
個人のクレジットカードでお支払いいただいた場合でも、会社名義での発行が可能ですので、ご安心ください。

Q6　再講習の決済時にクレジットカードが期限切れになっていたらどうなりますか？

A6　お手数ですが、お申し込みからやり直しとなってしまいます。ご了承ください。

©Proseeds Co., Ltd.